



**ÁGILI**  
PESQUISAS  
E MARKETING  
ENXERGANDO ALÉM DOS NÚMEROS

# Pesquisa Eleitoral

**Piracicaba SP**

**Dias 21 à 23 de agosto de 2024**

**700 Entrevistas**



Pesquisa registrada no Tribunal  
Superior Eleitoral sob o número

**SP-04316/2024**

**Data para publicação: 27/08/2024**

# Pesquisa Eleitoral

Piracicaba SP



Apresentamos a seguir os resultados da **Pesquisa Eleitoral** realizada entre os dias 21 à 23 de agosto de 2024 em **Piracicaba SP**.

O objetivo dessa pesquisa foi coletar a opinião de eleitores tanto quanto à intenção de votos para as eleições municipais de 2024, quanto levantar a percepção deles quanto à Administração Municipal.

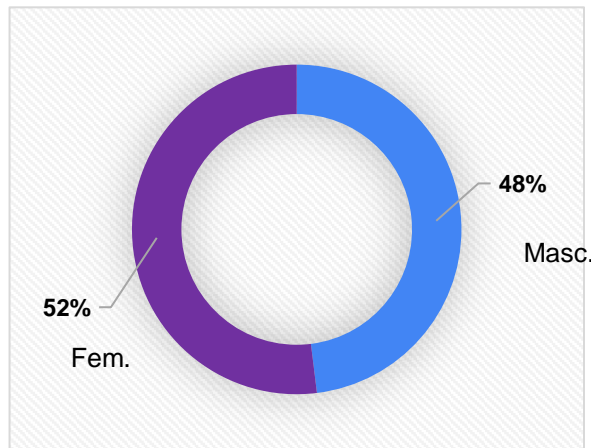
Pesquisa quantitativa, com 700 entrevistas, realizada com eleitores maiores de 16 anos, moradores na do município de PIRACICABA/SP. Utiliza entrevistas domiciliares, com aplicação de questionário estruturado junto a uma amostra representativa do eleitorado do município.

O nível de confiança é de 95% e a margem de erro máxima estimada é de 3,7% pontos percentuais para mais ou para menos sobre os resultados encontrados no total da amostra. FONTEDOS DADOS: IBGE Censo 2010 2010 , Censo 2022, CNEFE (cadastro Nacional de Endereços para Fins Estatísticos) e TSE julho/2024.

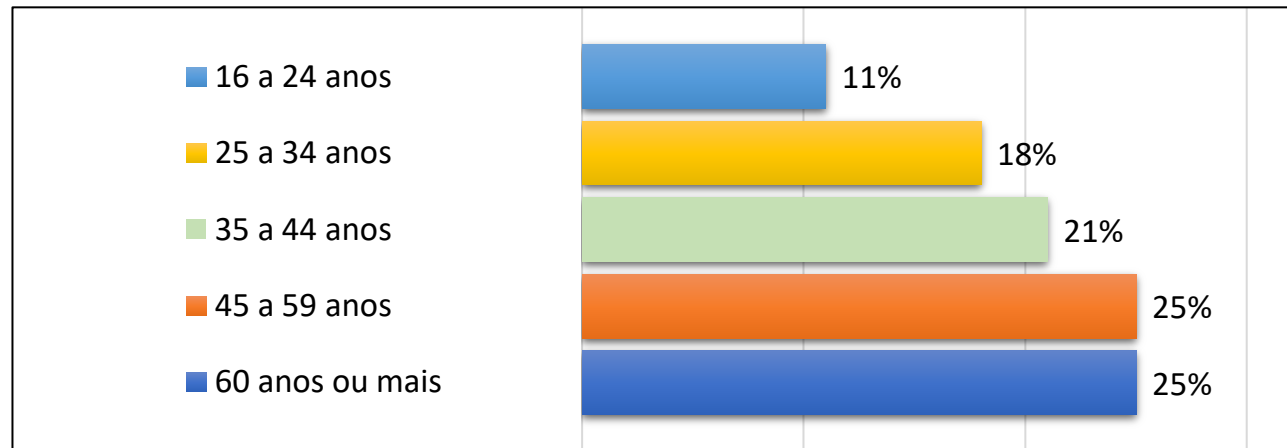
Todos os cuidados técnicos foram realizados para que a amostra seja representativa do universo em questão.

# Dados Demográficos

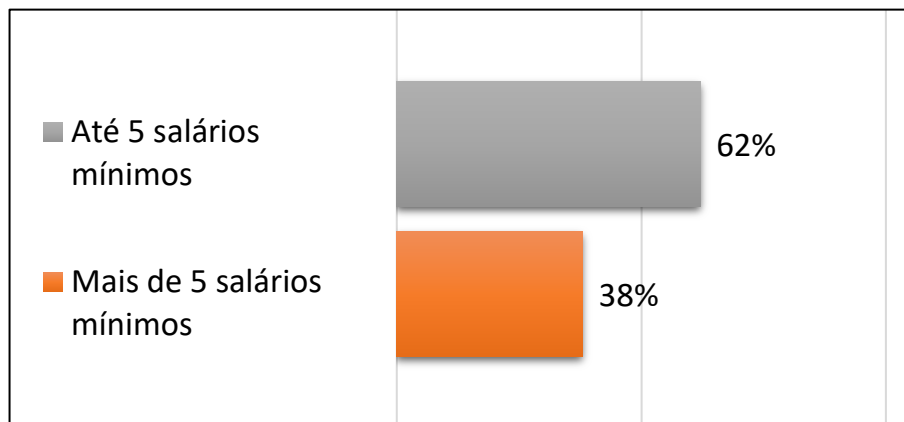
## Sexo



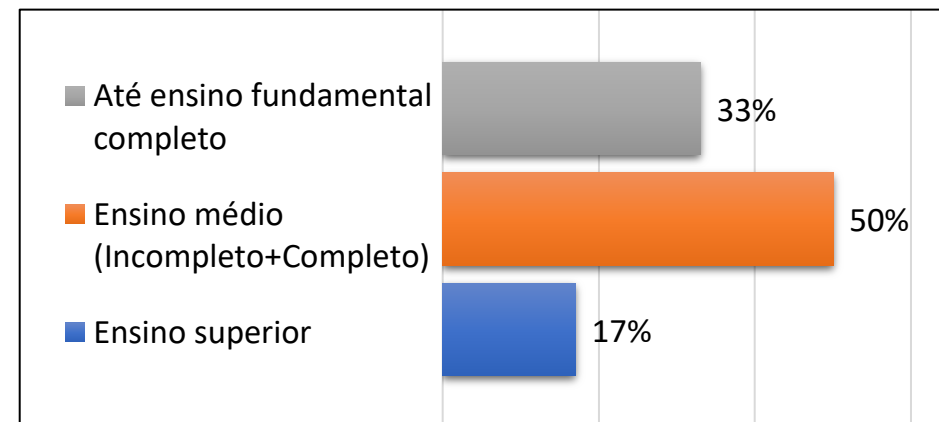
## Idade



## Renda



## Escolaridade



# Temas Avaliados

**Eleições 2024 – Prefeito - Voto Espontâneo**

**Eleições 2024 – Prefeito - Voto Estimulado**

**Eleições 2024 – Prefeito – Votos Válidos**

**Eleições 2024 – Prefeito – Convicção do Voto**

**Eleições 2024 – Prefeito - Rejeição**

**Eleições 2024 – Prefeito – Partido Político - Influência**

**Eleições 2024 – Prefeito – Apoios**

**Avaliação do Governo Estadual**

**Avaliação do Governo Federal**

**Administração Municipal – Áreas Prioritárias**

**Avaliação da Administração Municipal**

...tiens for...  
...zione ter...  
...ologia -...  
...potenze in...  
...Livello m...  
...Tensione...  
...Data att...  
...Contratto...

## DETTAGLIO CONSUMI STORICI

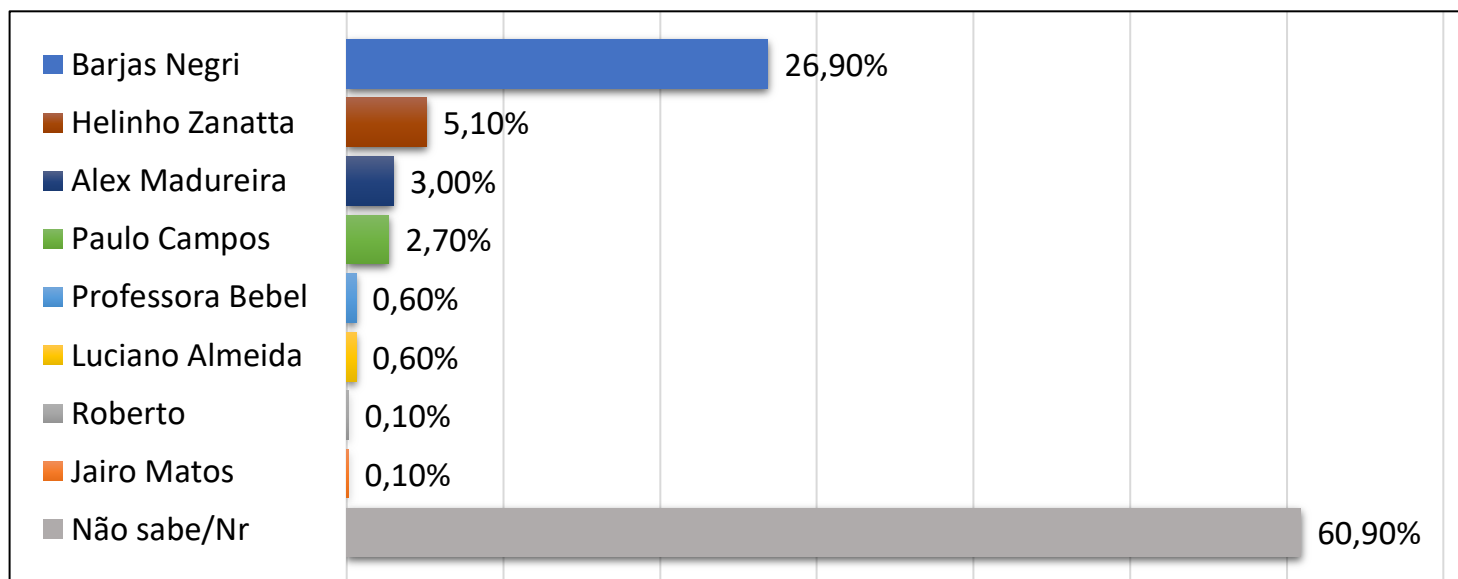
Consumo annuo: 12.988 kWh

Grafico consumi in kWh



**Eleições 2024 – Prefeito  
Voto Espontâneo**

# ELEIÇÕES 2024 - PREFEITO - VOTO ESPONTÂNEO - Se a eleição para prefeito de Piracicaba SP fosse realizada hoje, em quem o(a) Sr.(a) votaria?



Ágili Pesquisas – 21 à 23 de agosto de 2024

	Totais	Sexo		Idade					Escolaridade		
	Total sujeitos	Masculino	Feminino	16 a 24	25 a 34	35 a 44	45 a 59	60 ou+	Fundamental	Médio	Superior
Barjas Negri	26,9 %	28,1 %	25,7 %	8,6 %	21,0 %	21,3 %	33,2 %	34,4 %	28,3 %	26,3 %	25,0 %
Helinho Zanatta	5,1 %	6,0 %	4,4 %	3,4 %	6,7 %	7,3 %	5,3 %	2,7 %	2,8 %	4,2 %	13,4 %
Alex Madureira	3,0 %	3,3 %	2,7 %	1,7 %	1,7 %	4,0 %	2,7 %	3,8 %	2,4 %	3,6 %	2,7 %
Paulo Campos	2,7 %	3,9 %	1,6 %	1,7 %	3,4 %	1,3 %	4,3 %	2,2 %	3,5 %	3,0 %	-
Professora Bebel	0,6 %	0,3 %	0,8 %	-	-	1,3 %	0,5 %	0,5 %	0,4 %	0,9 %	-
Luciano Almeida	0,6 %	0,3 %	0,8 %	1,7 %	0,8 %	1,3 %	-	-	-	0,9 %	0,9 %
Roberto	0,1 %	-	0,3 %	-	-	-	-	0,5 %	0,4 %	-	-
Jairo Matos	0,1 %	0,3 %	-	-	-	-	0,5 %	-	0,4 %	-	-
Não sabe/Nr	60,9 %	57,8 %	63,7 %	82,8 %	66,4 %	63,3 %	53,5 %	55,9 %	61,8 %	61,1 %	58,0 %
Total Base sujeitos	100,00%	100,00%	100,00%	100,00%	100,00%	100,00%	100,00%	100,00%	100,00%	100,00%	100,00%

Atividade territorial  
Atividade cliente  
Atividade insuante  
Atividade máxima  
Atividade de entrega  
Atividade de fornecimento

## DETALHIO CONSUMI STORICI

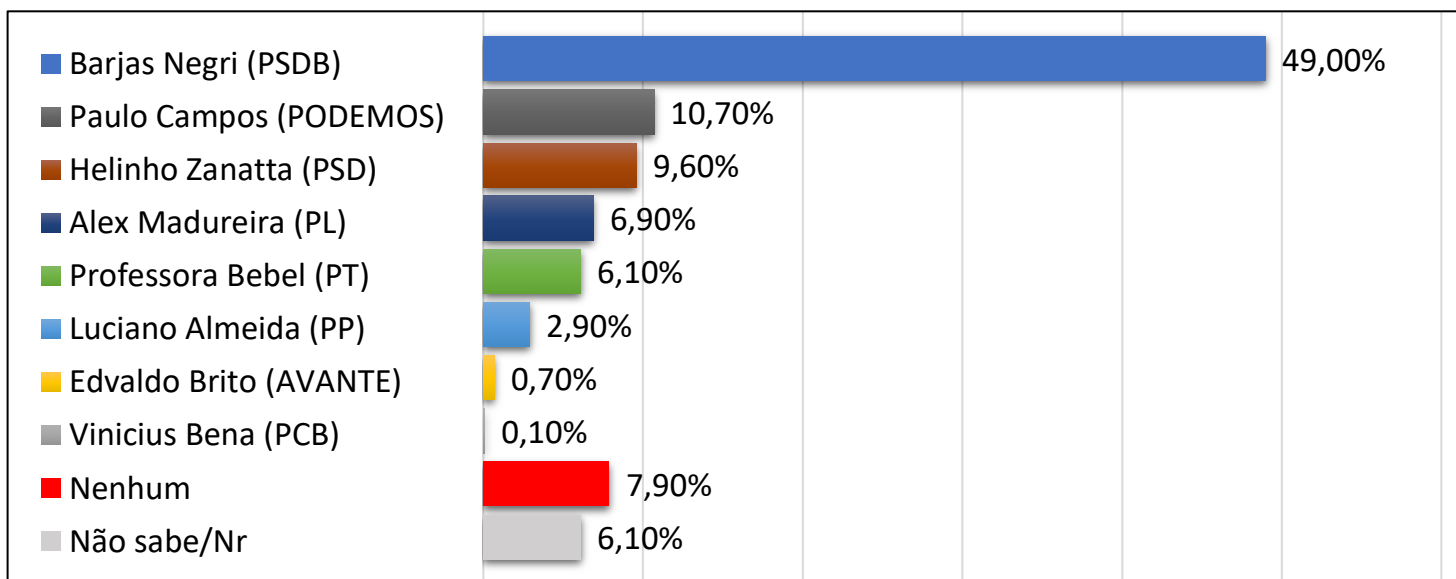
Consumo anual: 12.988 kWh

Grafico consumi in kWh



# Eleições 2024 – Prefeito Voto Estimulado

# ELEIÇÕES 2024 - PREFEITO - VOTO ESTIMULADO - Se a eleição para prefeito de Piracicaba SP fosse realizada hoje, em qual desses candidatos o(a) Sr.(a) votaria?



Ágili Pesquisas – 21 à 23 de agosto de 2024

Prefeito - Voto Estimulado	Totais	Sexo		Idade					Escolaridade		
	Total sujeitos	Masculino	Feminino	16 a 24	25 a 34	35 a 44	45 a 59	60 ou+	Fundamental	Médio	Superior
Barjas Negri (PSDB)	49,0 %	51,8 %	46,4 %	39,7 %	44,5 %	41,3 %	52,4 %	57,5 %	55,5 %	45,5 %	44,6 %
Paulo Campos (PODEMOS)	10,7 %	9,0 %	12,3 %	12,1 %	12,6 %	13,3 %	10,7 %	7,0 %	11,0 %	12,0 %	6,3 %
Helinho Zanatta (PSD)	9,6 %	10,2 %	9,0 %	8,6 %	10,1 %	13,3 %	9,1 %	7,0 %	6,7 %	9,0 %	17,9 %
Alex Madureira (PL)	6,9 %	7,2 %	6,6 %	6,9 %	5,0 %	8,0 %	7,5 %	6,5 %	5,1 %	6,9 %	10,7 %
Professora Bebel (PT)	6,1 %	4,8 %	7,4 %	10,3 %	8,4 %	4,7 %	3,7 %	7,0 %	3,5 %	8,4 %	5,4 %
Luciano Almeida (PP)	2,9 %	3,6 %	2,2 %	3,4 %	5,0 %	4,0 %	2,1 %	1,1 %	2,0 %	3,3 %	3,6 %
Edvaldo Brito (AVANTE)	0,7 %	0,6 %	0,8 %	-	2,5 %	0,7 %	-	0,5 %	0,4 %	0,9 %	0,9 %
Vinicius Bena (PCB)	0,1 %	-	0,3 %	-	-	0,7 %	-	-	-	-	0,9 %
Nenhum	7,9 %	7,8 %	7,9 %	10,3 %	7,6 %	6,0 %	8,0 %	8,6 %	9,4 %	7,5 %	5,4 %
Não sabe/Nr	6,1 %	5,1 %	7,1 %	8,6 %	4,2 %	8,0 %	6,4 %	4,8 %	6,3 %	6,6 %	4,5 %
<b>Total Base sujeitos</b>	<b>100,00%</b>	<b>100,00%</b>	<b>100,00%</b>	<b>100,00%</b>	<b>100,00%</b>	<b>100,00%</b>	<b>100,00%</b>	<b>100,00%</b>	<b>100,00%</b>	<b>100,00%</b>	<b>100,00%</b>



Attiem: tota  
zione terittare  
pologie -clera  
potenze ingegnate  
Livello massimo: potenze preborete  
Tensione di consegna  
Data attivazione  
Contratto di fornitura

## DETTAGLIO CONSUMI STORICI

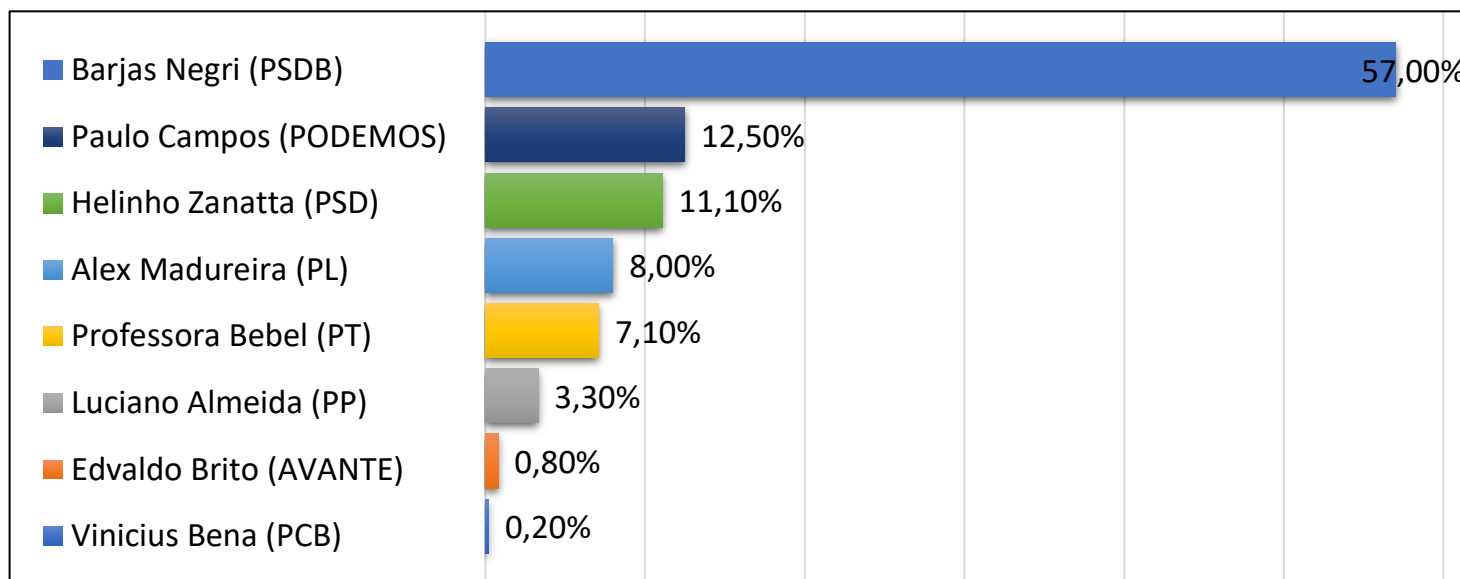
Consumo annuo: 12.988 kWh

Grafico consumi in kWh



# Eleições 2024 – Prefeito Votos Válidos

# ELEIÇÕES 2024 - PREFEITO - VOTOS VÁLIDOS - Se a eleição para prefeito de Piracicaba SP fosse realizada hoje, em qual desses candidatos o(a) Sr.(a) votaria?



Ágili Pesquisas – 21 à 23 de agosto de 2024

Prefeito - Votos Válidos	Totais	Sexo		Idade					Escolaridade		
	Total sujeitos	Masculino	Feminino	16 a 24	25 a 34	35 a 44	45 a 59	60 ou+	Fundamental	Médio	Superior
Barjas Negri (PSDB)	57,0 %	59,5 %	54,7 %	48,9 %	50,5 %	48,1 %	61,3 %	66,5 %	65,9 %	53,0 %	49,5 %
Paulo Campos (PODEMOS)	12,5 %	10,3 %	14,5 %	14,9 %	14,3 %	15,5 %	12,5 %	8,1 %	13,1 %	13,9 %	6,9 %
Helinho Zanatta (PSD)	11,1 %	11,7 %	10,6 %	10,6 %	11,4 %	15,5 %	10,6 %	8,1 %	7,9 %	10,5 %	19,8 %
Alex Madureira (PL)	8,0 %	8,2 %	7,7 %	8,5 %	5,7 %	9,3 %	8,8 %	7,5 %	6,1 %	8,0 %	11,9 %
Professora Bebel (PT)	7,1 %	5,5 %	8,7 %	12,8 %	9,5 %	5,4 %	4,4 %	8,1 %	4,2 %	9,8 %	5,9 %
Luciano Almeida (PP)	3,3 %	4,1 %	2,6 %	4,3 %	5,7 %	4,7 %	2,5 %	1,2 %	2,3 %	3,8 %	4,0 %
Edvaldo Brito (AVANTE)	0,8 %	0,7 %	1,0 %	-	2,9 %	0,8 %	-	0,6 %	0,5 %	1,0 %	1,0 %
Vinicius Bena (PCB)	0,2 %	-	0,3 %	-	-	0,8 %	-	-	-	-	1,0 %
<b>Total Base sujeitos</b>	<b>100,00%</b>	<b>100,00%</b>	<b>100,00%</b>	<b>100,00%</b>	<b>100,00%</b>	<b>100,00%</b>	<b>100,00%</b>	<b>100,00%</b>	<b>100,00%</b>	<b>100,00%</b>	<b>100,00%</b>

...tiens for...  
...zione ter...  
...ologia -...  
...potenze in...  
...Livello m...  
...Tensione...  
...Data att...  
...Contratto...

## DETTAGLIO CONSUMI STORICI

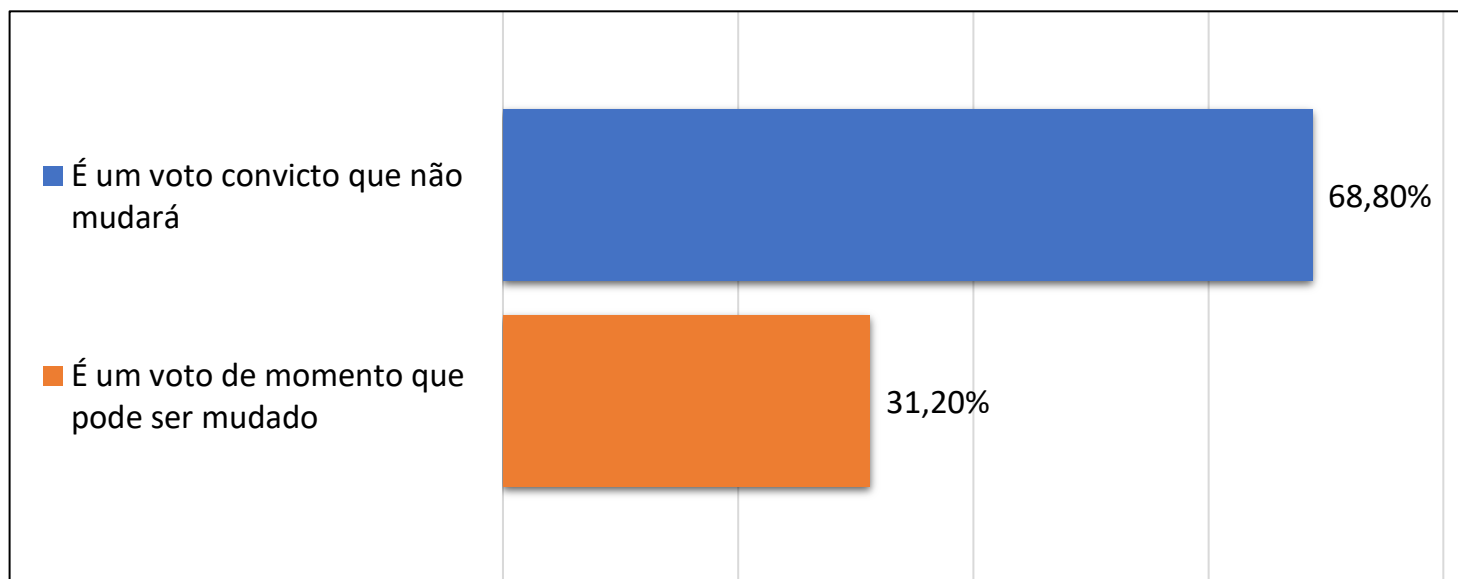
Consumo annuo: 12.988 kWh

Grafico consumi in kWh



# Eleições 2024 – Prefeito Convicção do Voto

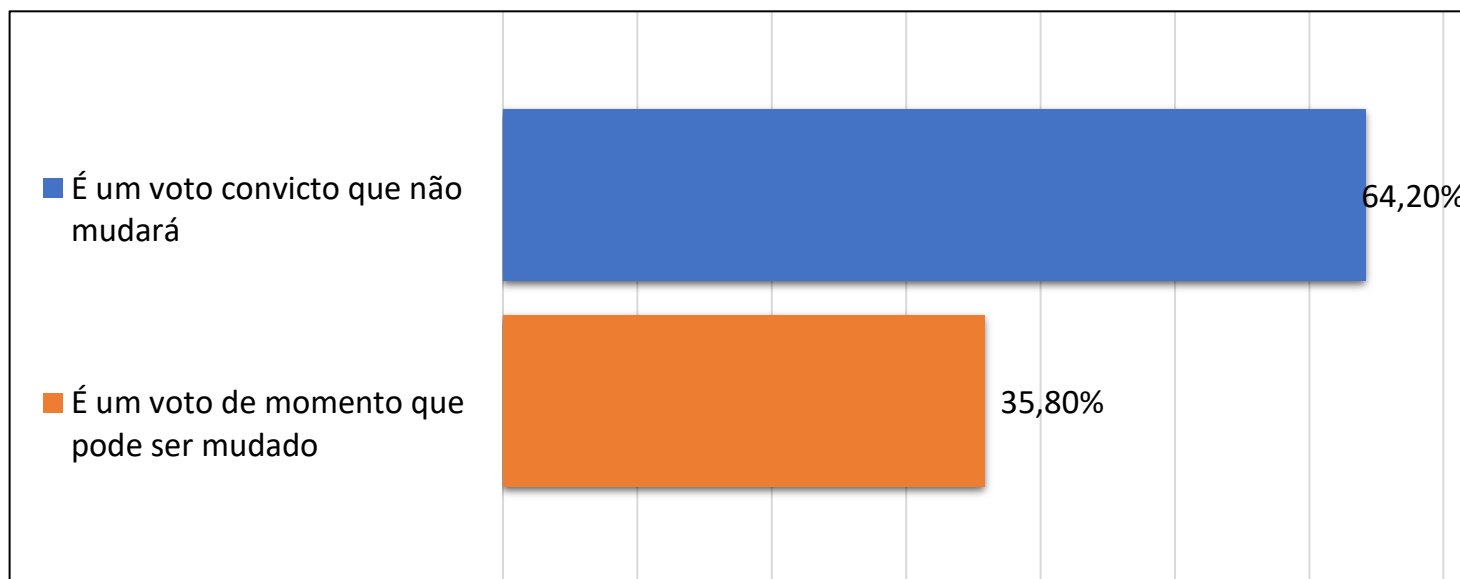
# BARJAS NEGRI – CONVICÇÃO DO VOTO – Com relação ao seu voto para o candidato Barjas Negri, o(a) Sr.(a) diria que é um voto convicto que não mudará ou é um voto de momento que pode ser mudado?



Ágili Pesquisas – 21 à 23 de agosto de 2024

Barjas Negri - Convicção do Voto	Totais	Sexo		Idade					Escolaridade		
	Total sujeitos	Masculino	Feminino	16 a 24	25 a 34	35 a 44	45 a 59	60 ou+	Fundamental	Médio	Superior
É um voto convicto que não mudará	68,8 %	67,1 %	70,6 %	43,5 %	54,7 %	62,9 %	78,6 %	75,7 %	74,5 %	66,4 %	60,0 %
É um voto de momento que pode ser mudado	31,2 %	32,9 %	29,4 %	56,5 %	45,3 %	37,1 %	21,4 %	24,3 %	25,5 %	33,6 %	40,0 %
<b>Total Base sujeitos</b>	<b>100,00%</b>	<b>100,00%</b>	<b>100,00%</b>	<b>100,00%</b>	<b>100,00%</b>	<b>100,00%</b>	<b>100,00%</b>	<b>100,00%</b>	<b>100,00%</b>	<b>100,00%</b>	<b>100,00%</b>

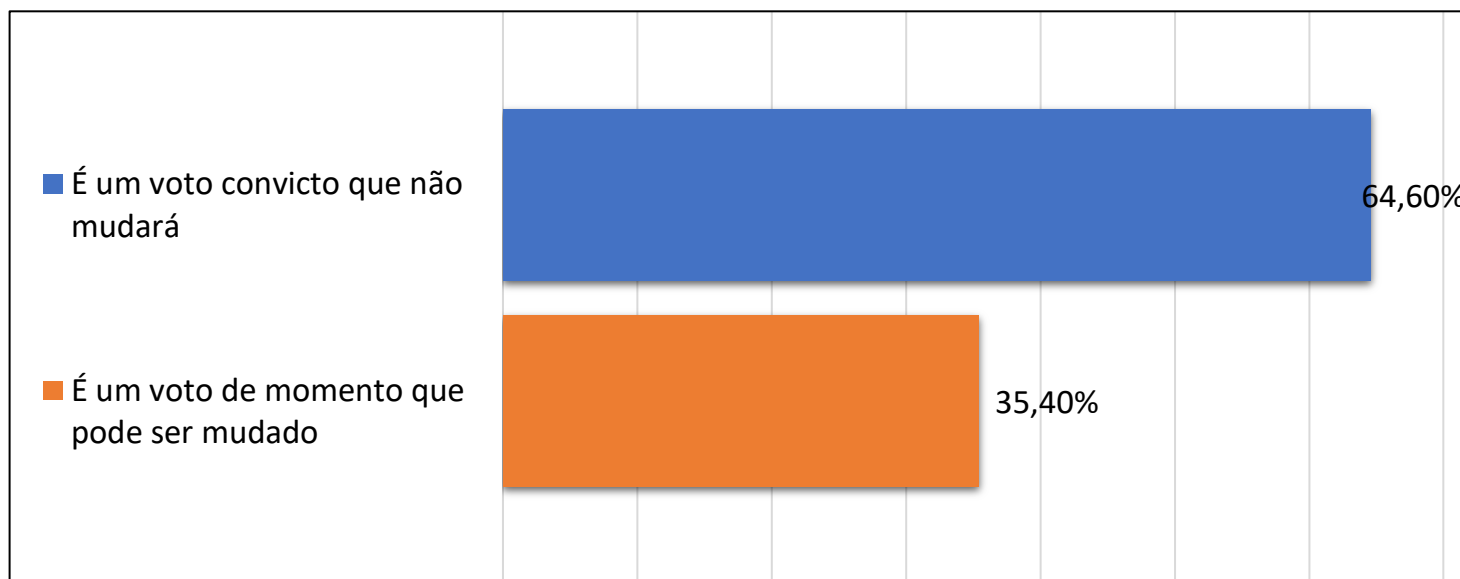
# HELINHO ZANATTA – CONVICÇÃO DO VOTO – Com relação ao seu voto para o candidato Helinho Zanatta, o(a) Sr.(a) diria que é um voto convicto que não mudará ou é um voto de momento que pode ser mudado?



Ágili Pesquisas – 21 à 23 de agosto de 2024

Helinho Zanatta - Convicção do Voto	Totais	Sexo		Idade					Escolaridade		
	Total sujeitos	Masculino	Feminino	16 a 24	25 a 34	35 a 44	45 a 59	60 ou+	Fundamental	Médio	Superior
É um voto convicto que não mudará	64,2 %	73,5 %	54,5 %	40,0 %	66,7 %	65,0 %	70,6 %	61,5 %	58,8 %	60,0 %	75,0 %
É um voto de momento que pode ser mudado	35,8 %	26,5 %	45,5 %	60,0 %	33,3 %	35,0 %	29,4 %	38,5 %	41,2 %	40,0 %	25,0 %
<b>Total Base sujeitos</b>	<b>100,00%</b>	<b>100,00%</b>	<b>100,00%</b>	<b>100,00%</b>	<b>100,00%</b>	<b>100,00%</b>	<b>100,00%</b>	<b>100,00%</b>	<b>100,00%</b>	<b>100,00%</b>	<b>100,00%</b>

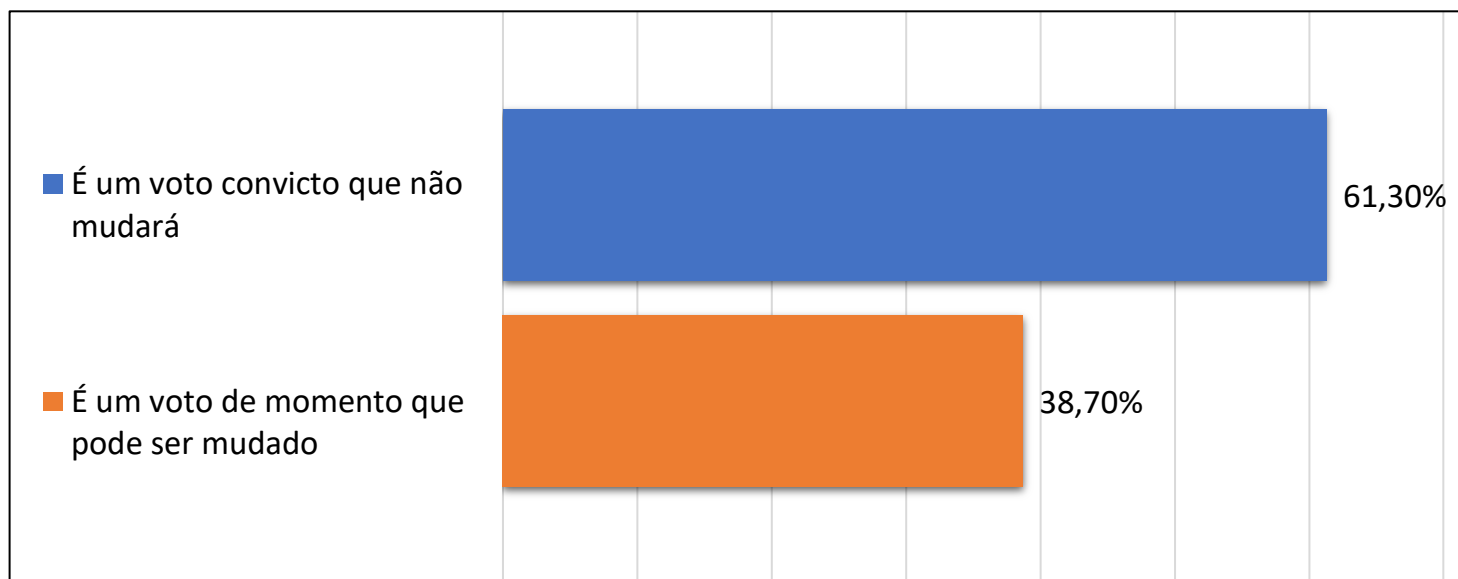
# ALEX MADUREIRA – CONVICÇÃO DO VOTO – Com relação ao seu voto para o candidato Alex Madureira, o(a) Sr.(a) diria que é um voto convicto que não mudará ou é um voto de momento que pode ser mudado?



Ágili Pesquisas – 21 à 23 de agosto de 2024

Alex Madureira - Convicção do Voto	Totais	Sexo		Idade					Escolaridade		
	Total sujeitos	Masculino	Feminino	16 a 24	25 a 34	35 a 44	45 a 59	60 ou+	Fundamental	Médio	Superior
É um voto convicto que não mudará	64,6 %	70,8 %	58,3 %	50,0 %	66,7 %	50,0 %	71,4 %	75,0 %	84,6 %	52,2 %	66,7 %
É um voto de momento que pode ser mudado	35,4 %	29,2 %	41,7 %	50,0 %	33,3 %	50,0 %	28,6 %	25,0 %	15,4 %	47,8 %	33,3 %
<b>Total Base sujeitos</b>	<b>100,00%</b>	<b>100,00%</b>	<b>100,00%</b>	<b>100,00%</b>	<b>100,00%</b>	<b>100,00%</b>	<b>100,00%</b>	<b>100,00%</b>	<b>100,00%</b>	<b>100,00%</b>	<b>100,00%</b>

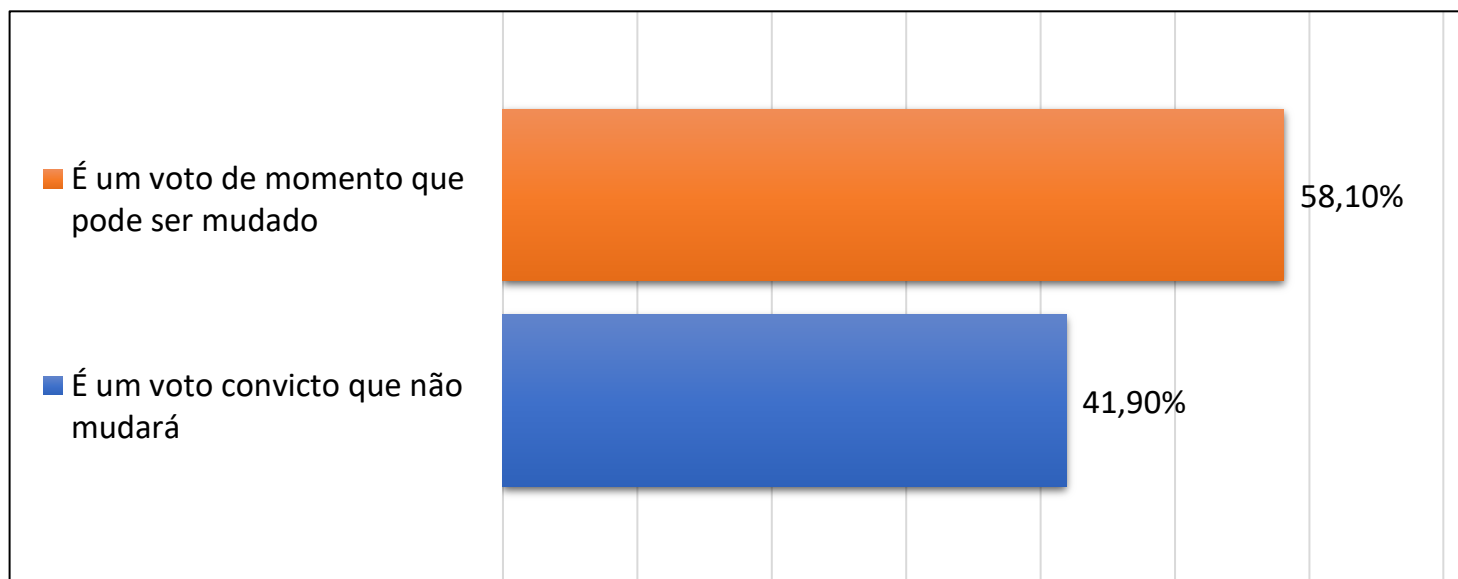
# PAULO CAMPOS – CONVICÇÃO DO VOTO – Com relação ao seu voto para o candidato Paulo Campos, o(a) Sr.(a) diria que é um voto convicto que não mudará ou é um voto de momento que pode ser mudado?



Ágili Pesquisas – 21 à 23 de agosto de 2024

Paulo Campos - Convicção do Voto	Totais	Sexo		Idade					Escolaridade		
	Total sujeitos	Masculino	Feminino	16 a 24	25 a 34	35 a 44	45 a 59	60 ou+	Fundamental	Médio	Superior
É um voto convicto que não mudará	61,3 %	70,0 %	55,6 %	42,9 %	46,7 %	65,0 %	65,0 %	76,9 %	82,1 %	52,5 %	28,6 %
É um voto de momento que pode ser mudado	38,7 %	30,0 %	44,4 %	57,1 %	53,3 %	35,0 %	35,0 %	23,1 %	17,9 %	47,5 %	71,4 %
<b>Total Base sujeitos</b>	<b>100,00%</b>	<b>100,00%</b>	<b>100,00%</b>	<b>100,00%</b>	<b>100,00%</b>	<b>100,00%</b>	<b>100,00%</b>	<b>100,00%</b>	<b>100,00%</b>	<b>100,00%</b>	<b>100,00%</b>

# PROFESSORA BEBEL – CONVICÇÃO DO VOTO – Com relação ao seu voto para a candidata Professora Bebel, o(a) Sr.(a) diria que é um voto convicto que não mudará ou é um voto de momento que pode ser mudado?

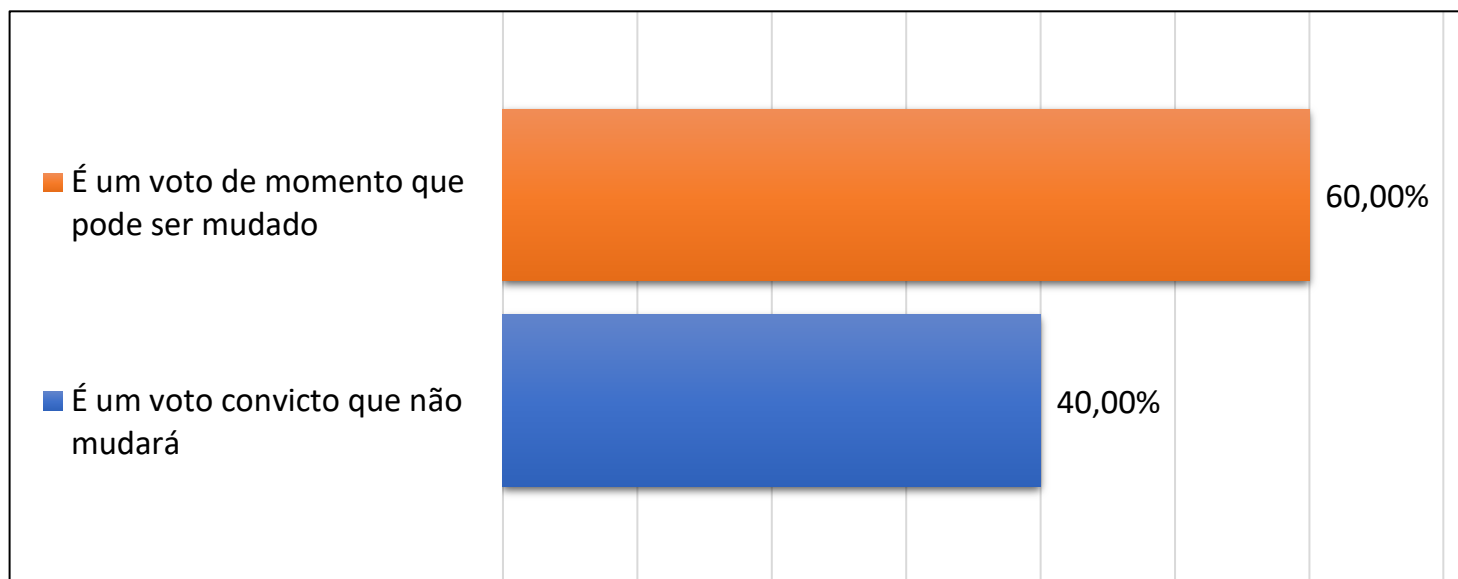


Ágili Pesquisas – 21 à 23 de agosto de 2024

Professora Bebel - Convicção do Voto	Totais	Sexo		Idade					Escolaridade		
	Total sujeitos	Masculino	Feminino	16 a 24	25 a 34	35 a 44	45 a 59	60 ou+	Fundamental	Médio	Superior
É um voto de momento que pode ser mudado	58,1 %	43,8 %	66,7 %	33,3 %	70,0 %	28,6 %	85,7 %	61,5 %	88,9 %	46,4 %	66,7 %
É um voto convicto que não mudará	41,9 %	56,3 %	33,3 %	66,7 %	30,0 %	71,4 %	14,3 %	38,5 %	11,1 %	53,6 %	33,3 %
<b>Total Base sujeitos</b>	<b>100,00%</b>	<b>100,00%</b>	<b>100,00%</b>	<b>100,00%</b>	<b>100,00%</b>	<b>100,00%</b>	<b>100,00%</b>	<b>100,00%</b>	<b>100,00%</b>	<b>100,00%</b>	<b>100,00%</b>



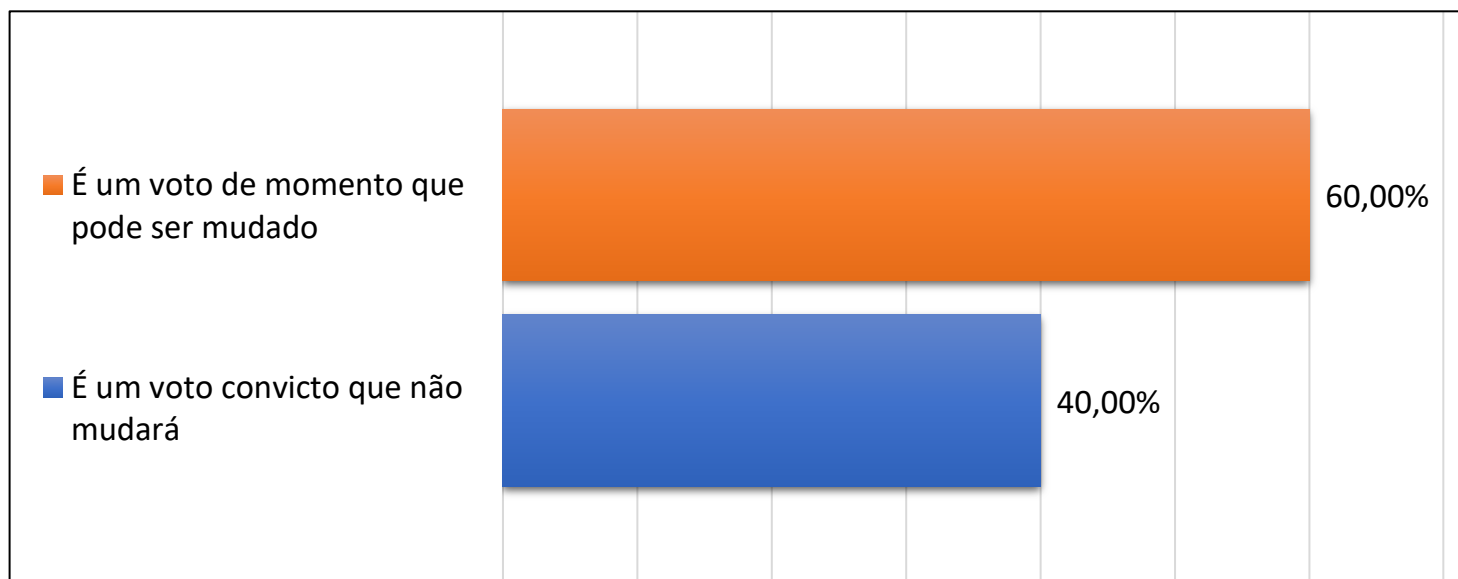
# LUCIANO ALMEIDA – CONVICÇÃO DO VOTO – Com relação ao seu voto para o candidato Luciano Almeida, o(a) Sr.(a) diria que é um voto convicto que não mudará ou é um voto de momento que pode ser mudado?



Ágili Pesquisas – 21 à 23 de agosto de 2024

Luciano Almeida - Convicção do Voto	Totais	Sexo		Idade					Escolaridade		
	Total sujeitos	Masculino	Feminino	16 a 24	25 a 34	35 a 44	45 a 59	60 ou+	Fundamental	Médio	Superior
É um voto de momento que pode ser mudado	60,0 %	66,7 %	50,0 %	50,0 %	33,3 %	50,0 %	100,0 %	100,0 %	60,0 %	45,5 %	100,0 %
É um voto convicto que não mudará	40,0 %	33,3 %	50,0 %	50,0 %	66,7 %	50,0 %	-	-	40,0 %	54,5 %	-
<b>Total Base sujeitos</b>	<b>100,00%</b>	<b>100,00%</b>	<b>100,00%</b>	<b>100,00%</b>	<b>100,00%</b>	<b>100,00%</b>	<b>100,00%</b>	<b>100,00%</b>	<b>100,00%</b>	<b>100,00%</b>	<b>100,00%</b>

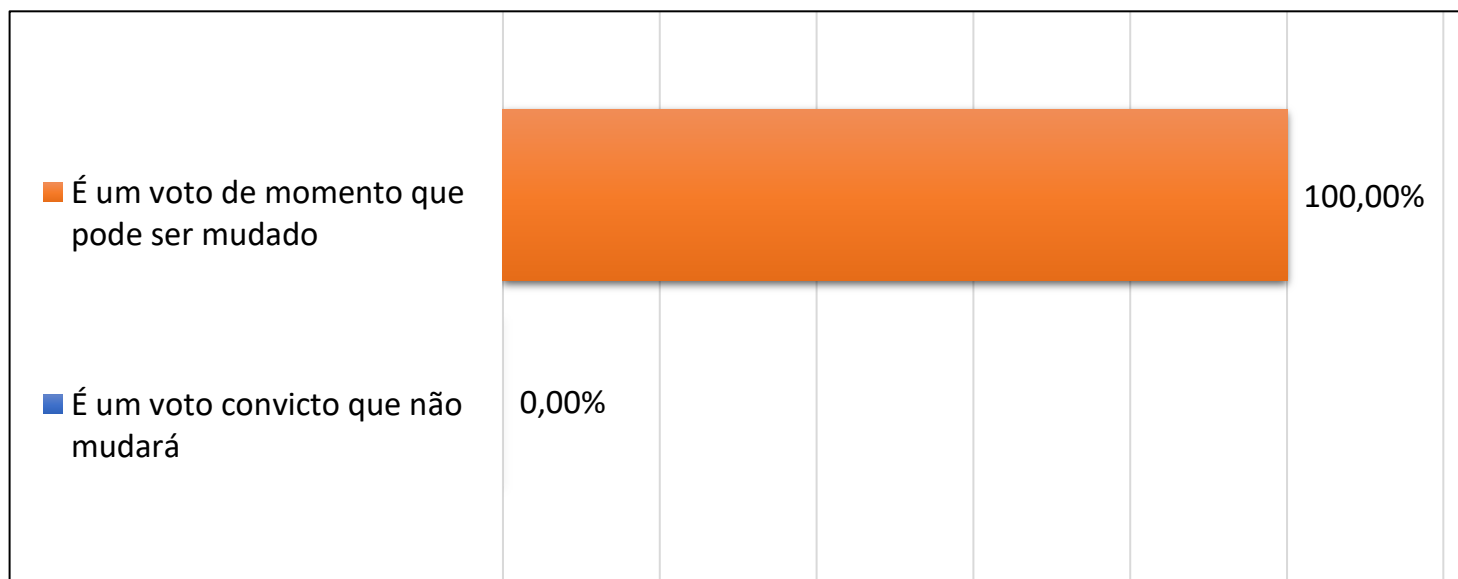
# EDVALDO BRITO – CONVICÇÃO DO VOTO – Com relação ao seu voto para o candidato Edvaldo Brito, o(a) Sr.(a) diria que é um voto convicto que não mudará ou é um voto de momento que pode ser mudado?



Ágili Pesquisas – 21 à 23 de agosto de 2024

Edvaldo Brito - Convicção do Voto	Totais	Sexo		Idade					Escolaridade		
	Total sujeitos	Masculino	Feminino	16 a 24	25 a 34	35 a 44	45 a 59	60 ou+	Fundamental	Médio	Superior
É um voto de momento que pode ser mudado	60,0 %	50,0 %	66,7 %	-	66,7 %	-	-	100,0 %	-	66,7 %	100,0 %
É um voto convicto que não mudará	40,0 %	50,0 %	33,3 %	-	33,3 %	100,0 %	-	-	100,0 %	33,3 %	-
<b>Total Base sujeitos</b>	<b>100,00%</b>	<b>100,00%</b>	<b>100,00%</b>	<b>100,00%</b>	<b>100,00%</b>	<b>100,00%</b>	<b>100,00%</b>	<b>100,00%</b>	<b>100,00%</b>	<b>100,00%</b>	<b>100,00%</b>

# VINÍCIUS BENA – CONVICÇÃO DO VOTO – Com relação ao seu voto para o candidato Vinícius Bena, o(a) Sr.(a) diria que é um voto convicto que não mudará ou é um voto de momento que pode ser mudado?



Ágili Pesquisas – 21 à 23 de agosto de 2024

Vinicius Bena - Convicção do Voto	Totais	Sexo		Idade					Escolaridade		
	Total sujeitos	Masculino	Feminino	16 a 24	25 a 34	35 a 44	45 a 59	60 ou+	Fundamental	Médio	Superior
É um voto de momento que pode ser mudado	100,0 %	-	100,0 %	-	-	100,0 %	-	-	-	-	100,0 %
É um voto convicto que não mudará	-	-	-	-	-	-	-	-	-	-	-
<b>Total Base sujeitos</b>	<b>100,00%</b>	<b>100,00%</b>	<b>100,00%</b>	<b>100,00%</b>	<b>100,00%</b>	<b>100,00%</b>	<b>100,00%</b>	<b>100,00%</b>	<b>100,00%</b>	<b>100,00%</b>	<b>100,00%</b>

...tiens for...  
...zione ter...  
...ologia -...  
...potenze in...  
...Livello m...  
...Tensione...  
...Data att...  
...Contratto...

## DETTAGLIO CONSUMI STORICI

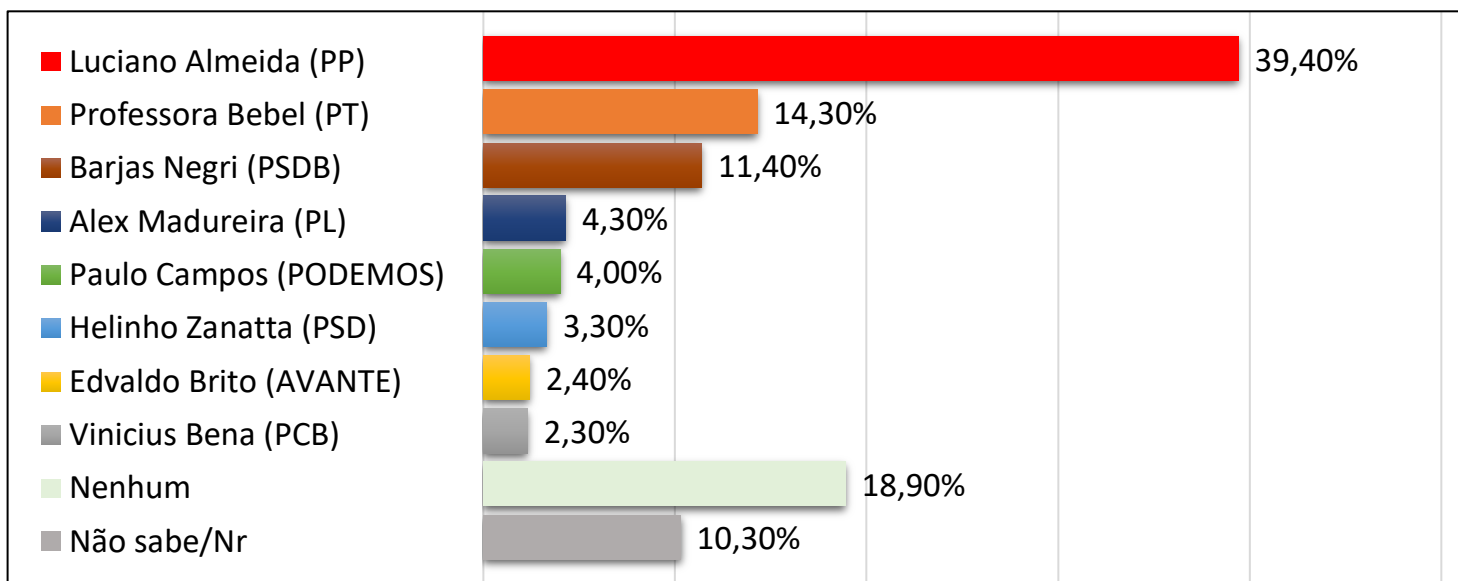
Consumo annuo: 12.988 kWh

Grafico consumi in kWh



# Eleições 2024 – Prefeito Rejeição

# ELEIÇÕES 2024 - PREFEITO – REJEIÇÃO - Se a eleição para prefeito de Piracicaba SP fosse realizada hoje, em qual desses candidatos o(a) Sr.(a) não votaria de jeito nenhum e qual o segundo que o(a) Sr.(a) jamais votaria? (Respostas Múltiplas – Soma passa dos 100%)



Ágili Pesquisas – 21 à 23 de agosto de 2024

Prefeito - Rejeição	Totais	Sexo		Idade					Escolaridade		
	Total sujeitos	Masculino	Feminino	16 a 24	25 a 34	35 a 44	45 a 59	60 ou+	Fundamental	Médio	Superior
Luciano Almeida (PP)	39,4 %	35,9 %	42,6 %	22,4 %	34,5 %	42,7 %	47,1 %	37,6 %	33,5 %	42,5 %	43,8 %
Professora Bebel (PT)	14,3 %	15,9 %	12,8 %	13,8 %	17,6 %	18,0 %	12,8 %	10,8 %	8,7 %	13,2 %	30,4 %
Barjas Negri (PSDB)	11,4 %	9,0 %	13,7 %	13,8 %	15,1 %	13,3 %	9,6 %	8,6 %	9,8 %	10,5 %	17,9 %
Alex Madureira (PL)	4,3 %	4,2 %	4,4 %	6,9 %	5,0 %	4,7 %	3,7 %	3,2 %	2,4 %	6,0 %	3,6 %
Paulo Campos (PODEMOS)	4,0 %	5,1 %	3,0 %	6,9 %	5,9 %	3,3 %	3,7 %	2,7 %	3,9 %	5,1 %	0,9 %
Helinho Zanatta (PSD)	3,3 %	4,2 %	2,5 %	1,7 %	2,5 %	5,3 %	3,2 %	2,7 %	3,5 %	3,6 %	1,8 %
Edvaldo Brito (AVANTE)	2,4 %	2,4 %	2,5 %	5,2 %	2,5 %	3,3 %	0,5 %	2,7 %	1,2 %	3,0 %	3,6 %
Vinicius Bena (PCB)	2,3 %	1,8 %	2,7 %	3,4 %	4,2 %	1,3 %	2,7 %	1,1 %	2,0 %	2,4 %	2,7 %
Nenhum	18,9 %	20,1 %	17,8 %	25,9 %	12,6 %	13,3 %	17,1 %	26,9 %	26,4 %	16,2 %	9,8 %
Não sabe/Nr	10,3 %	10,5 %	10,1 %	10,3 %	10,9 %	10,0 %	9,1 %	11,3 %	13,8 %	8,4 %	8,0 %
<b>Total Base sujeitos</b>	<b>100,00%</b>	<b>100,00%</b>	<b>100,00%</b>	<b>100,00%</b>	<b>100,00%</b>	<b>100,00%</b>	<b>100,00%</b>	<b>100,00%</b>	<b>100,00%</b>	<b>100,00%</b>	<b>100,00%</b>

...tiens for...  
...zione ter...  
...ologia -...  
...potenze in...  
...Livello m...  
...Tensione...  
...Data att...  
...Contratto...

## DETTAGLIO CONSUMI STORICI

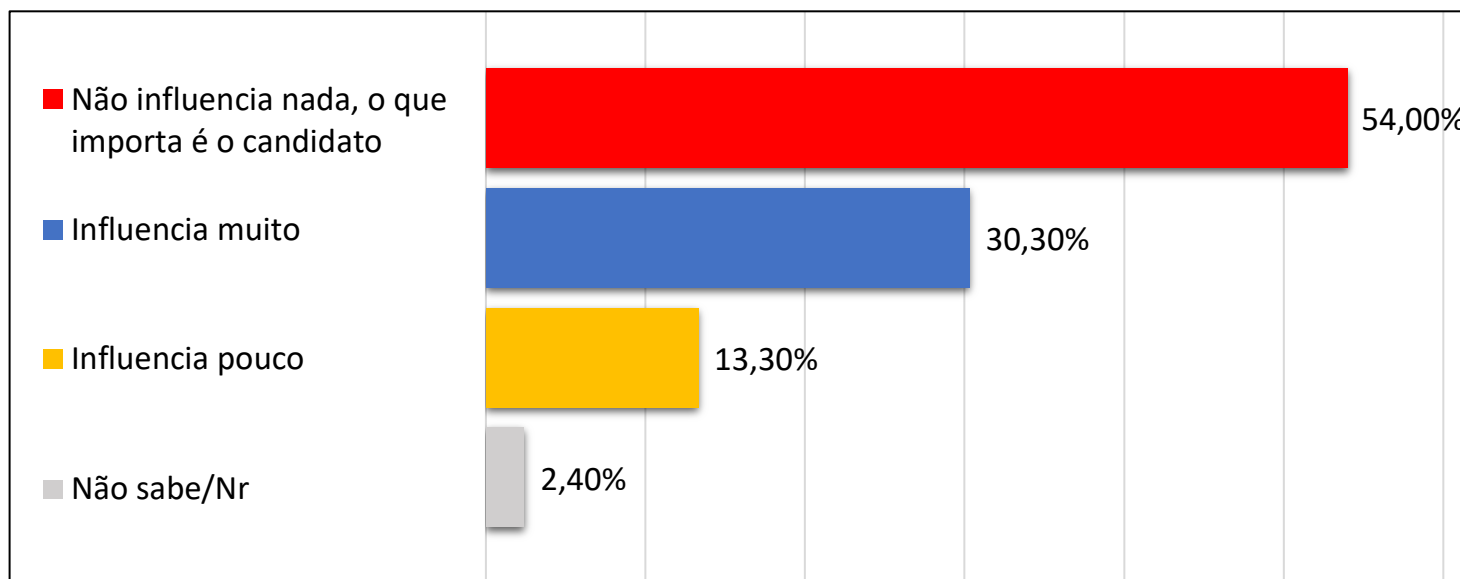
Consumo annuo: 12.988 kWh

Grafico consumi in kWh



**Eleições 2024 – Prefeito  
Partido Político**

# PARTIDO POLÍTICO – De uma maneira geral, que tanto o Partido Político influencia na sua definição de voto para prefeito?



Ágili Pesquisas – 21 à 23 de agosto de 2024

Partido Político - Influência	Totais	Sexo		Idade					Escolaridade		
	Total sujeitos	Masculino	Feminino	16 a 24	25 a 34	35 a 44	45 a 59	60 ou+	Fundamental	Médio	Superior
Não influencia nada, o que importa é o candidato	54,0 %	53,9 %	54,1 %	34,5 %	41,2 %	54,0 %	58,8 %	63,4 %	61,4 %	52,7 %	41,1 %
Influencia muito	30,3 %	30,8 %	29,8 %	41,4 %	39,5 %	34,0 %	27,8 %	20,4 %	20,5 %	33,2 %	43,8 %
Influencia pouco	13,3 %	13,5 %	13,1 %	22,4 %	18,5 %	12,0 %	10,2 %	11,3 %	13,0 %	12,9 %	15,2 %
Não sabe/Nr	2,4 %	1,8 %	3,0 %	1,7 %	0,8 %	-	3,2 %	4,8 %	5,1 %	1,2 %	-
<b>Total Base sujeitos</b>	<b>100,00%</b>	<b>100,00%</b>	<b>100,00%</b>	<b>100,00%</b>	<b>100,00%</b>	<b>100,00%</b>	<b>100,00%</b>	<b>100,00%</b>	<b>100,00%</b>	<b>100,00%</b>	<b>100,00%</b>

...tiempo total  
...ción territorial  
...ología cliente  
...potencia instalada  
...nivel máximo potencia contratada  
...Fecha activación  
...Contrato de suministro

## DETALLO CONSUMI STORICI

Consumo annuo: 12.988 kWh

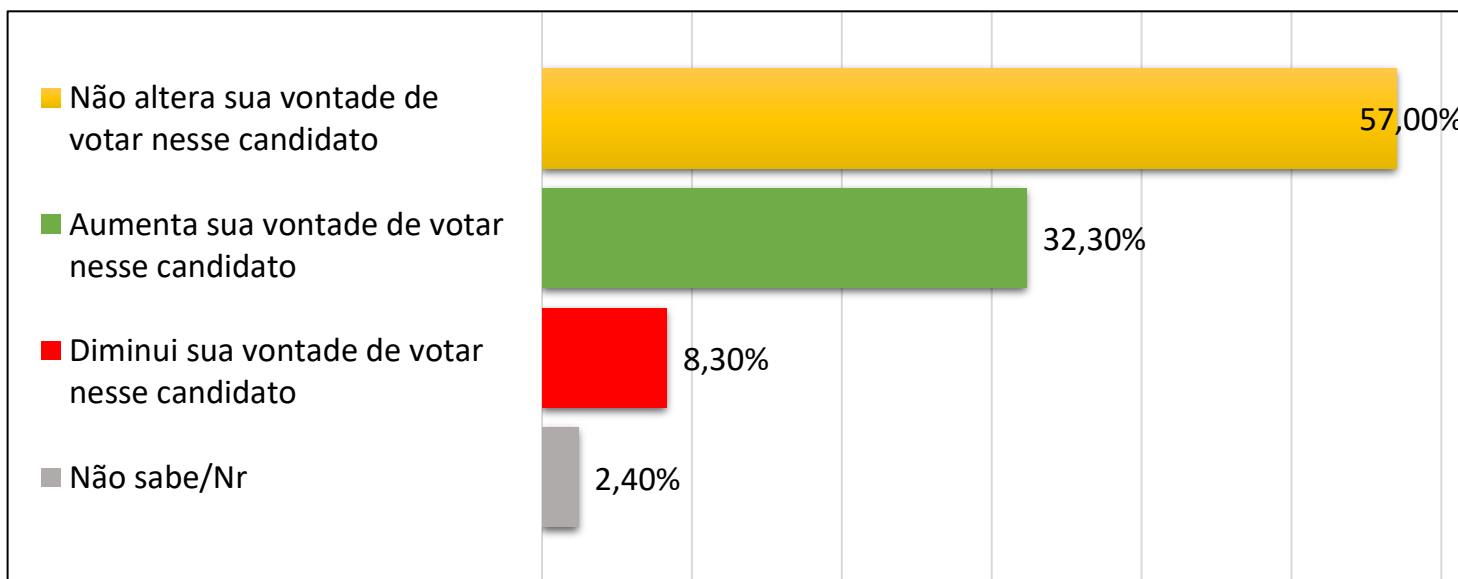
Grafico consumi in kWh



# Eleições 2024 – Prefeito Apoios



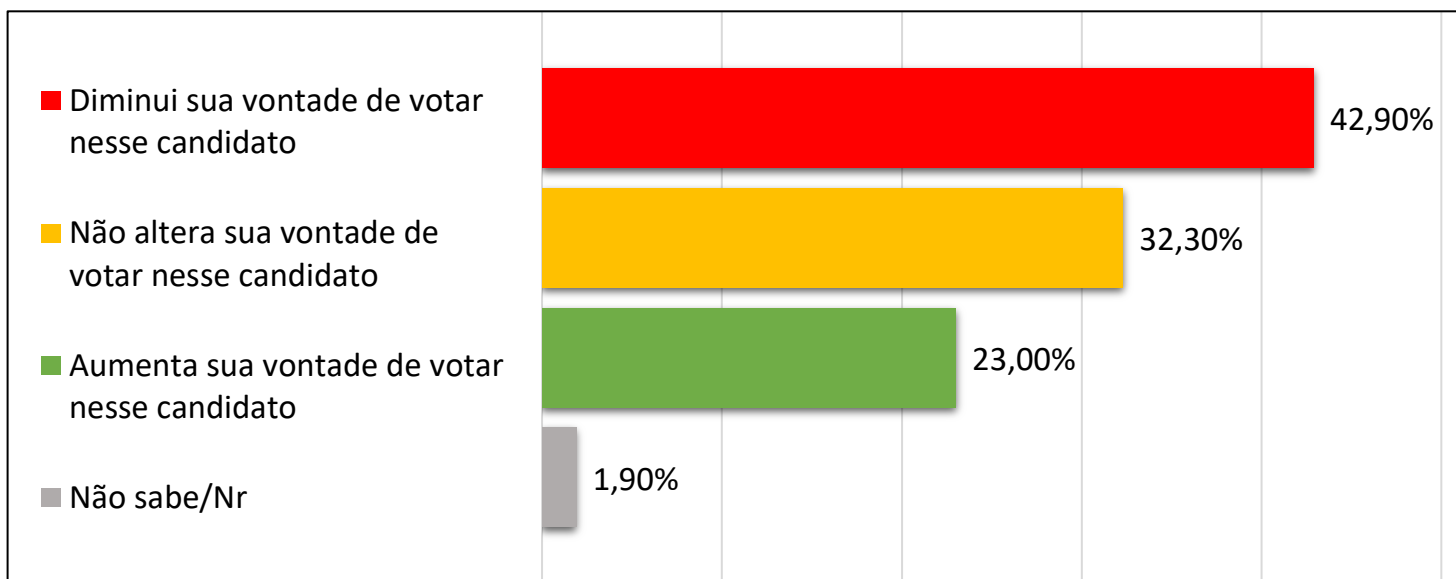
# APOIO DO GOVERNADOR – De uma maneira geral, com relação ao apoio do Governador Tarcísio de Freitas a um candidato a prefeito em Piracicaba SP, o(a) Sr.(a) diria que esse apoio aumenta, diminui ou não altera sua vontade de votar nesse candidato?



Ágili Pesquisas – 21 à 23 de agosto de 2024

Governador Tarcísio de Freitas	Totais	Sexo		Idade					Escolaridade		
	Total sujeitos	Masculino	Feminino	16 a 24	25 a 34	35 a 44	45 a 59	60 ou+	Fundamental	Médio	Superior
Não altera sua vontade de votar nesse candidato	57,0 %	56,0 %	57,9 %	70,7 %	65,5 %	50,7 %	56,7 %	52,7 %	56,3 %	59,3 %	51,8 %
Aumenta sua vontade de votar nesse candidato	32,3 %	34,7 %	30,1 %	24,1 %	24,4 %	38,7 %	35,3 %	31,7 %	30,7 %	31,4 %	38,4 %
Diminui sua vontade de votar nesse candidato	8,3 %	7,8 %	8,7 %	5,2 %	5,9 %	8,7 %	7,0 %	11,8 %	9,8 %	7,5 %	7,1 %
Não sabe/Nr	2,4 %	1,5 %	3,3 %	-	4,2 %	2,0 %	1,1 %	3,8 %	3,1 %	1,8 %	2,7 %
<b>Total Base sujeitos</b>	<b>100,00%</b>	<b>100,00%</b>	<b>100,00%</b>	<b>100,00%</b>	<b>100,00%</b>	<b>100,00%</b>	<b>100,00%</b>	<b>100,00%</b>	<b>100,00%</b>	<b>100,00%</b>	<b>100,00%</b>

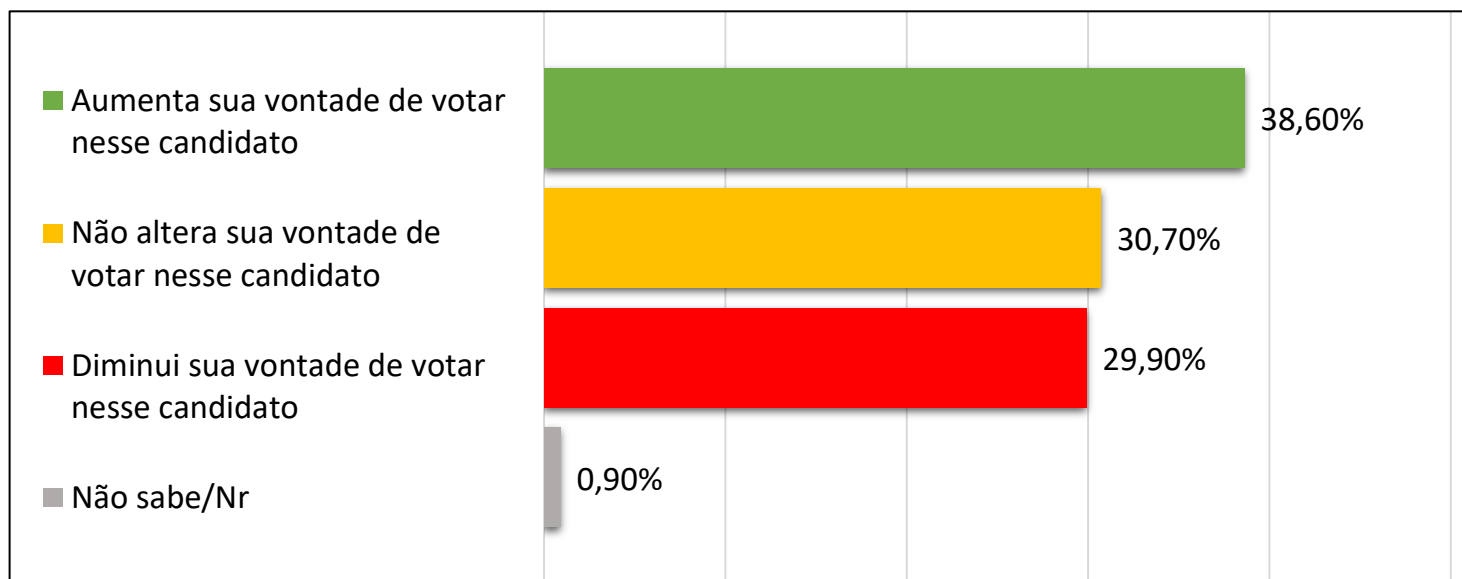
# APOIO DO PRESIDENTE – De uma maneira geral, com relação ao apoio do Presidente Lula a um candidato a prefeito em Piracicaba SP, o(a) Sr.(a) diria que esse apoio aumenta, diminui ou não altera sua vontade de votar nesse candidato?



Ágili Pesquisas – 21 à 23 de agosto de 2024

Presidente Lula	Totais	Sexo		Idade					Escolaridade		
	Total sujeitos	Masculino	Feminino	16 a 24	25 a 34	35 a 44	45 a 59	60 ou+	Fundamental	Médio	Superior
Diminui sua vontade de votar nesse candidato	42,9 %	43,7 %	42,1 %	31,0 %	43,7 %	44,0 %	45,5 %	42,5 %	38,2 %	42,8 %	53,6 %
Não altera sua vontade de votar nesse candidato	32,3 %	28,1 %	36,1 %	53,4 %	32,8 %	31,3 %	35,8 %	22,6 %	24,8 %	38,3 %	31,3 %
Aumenta sua vontade de votar nesse candidato	23,0 %	26,3 %	19,9 %	13,8 %	23,5 %	21,3 %	18,2 %	31,7 %	34,3 %	18,0 %	12,5 %
Não sabe/Nr	1,9 %	1,8 %	1,9 %	1,7 %	-	3,3 %	0,5 %	3,2 %	2,8 %	0,9 %	2,7 %
<b>Total Base sujeitos</b>	<b>100,00%</b>	<b>100,00%</b>	<b>100,00%</b>	<b>100,00%</b>	<b>100,00%</b>	<b>100,00%</b>	<b>100,00%</b>	<b>100,00%</b>	<b>100,00%</b>	<b>100,00%</b>	<b>100,00%</b>

# APOIO DO EX-PRESIDENTE – De uma maneira geral, com relação ao apoio do Ex-Presidente Bolsonaro a um candidato a prefeito em Piracicaba SP, o(a) Sr.(a) diria que esse apoio aumenta, diminui ou não altera sua vontade de votar nesse candidato?



Ágili Pesquisas – 21 à 23 de agosto de 2024

Ex-Presidente Bolsonaro	Totais	Sexo		Idade					Escolaridade		
	Total sujeitos	Masculino	Feminino	16 a 24	25 a 34	35 a 44	45 a 59	60 ou+	Fundamental	Médio	Superior
<b>Aumenta sua vontade de votar nesse candidato</b>	38,6 %	40,4 %	36,9 %	34,5 %	47,1 %	39,3 %	41,2 %	31,2 %	30,3 %	40,7 %	50,9 %
<b>Não altera sua vontade de votar nesse candidato</b>	30,7 %	28,7 %	32,5 %	44,8 %	27,7 %	30,0 %	31,6 %	28,0 %	29,5 %	32,6 %	27,7 %
<b>Diminui sua vontade de votar nesse candidato</b>	29,9 %	30,2 %	29,5 %	20,7 %	25,2 %	29,3 %	27,3 %	38,7 %	39,0 %	26,3 %	19,6 %
<b>Não sabe/Nr</b>	0,9 %	0,6 %	1,1 %	-	-	1,3 %	-	2,2 %	1,2 %	0,3 %	1,8 %
<b>Total Base sujeitos</b>	<b>100,00%</b>	<b>100,00%</b>	<b>100,00%</b>	<b>100,00%</b>	<b>100,00%</b>	<b>100,00%</b>	<b>100,00%</b>	<b>100,00%</b>	<b>100,00%</b>	<b>100,00%</b>	<b>100,00%</b>

...tiens for...  
...zione ter...  
...ologia -...  
...potenze in...  
...Livello m...  
...Tensione...  
...Data att...  
...Contratto...

## DETTAGLIO CONSUMI STORICI

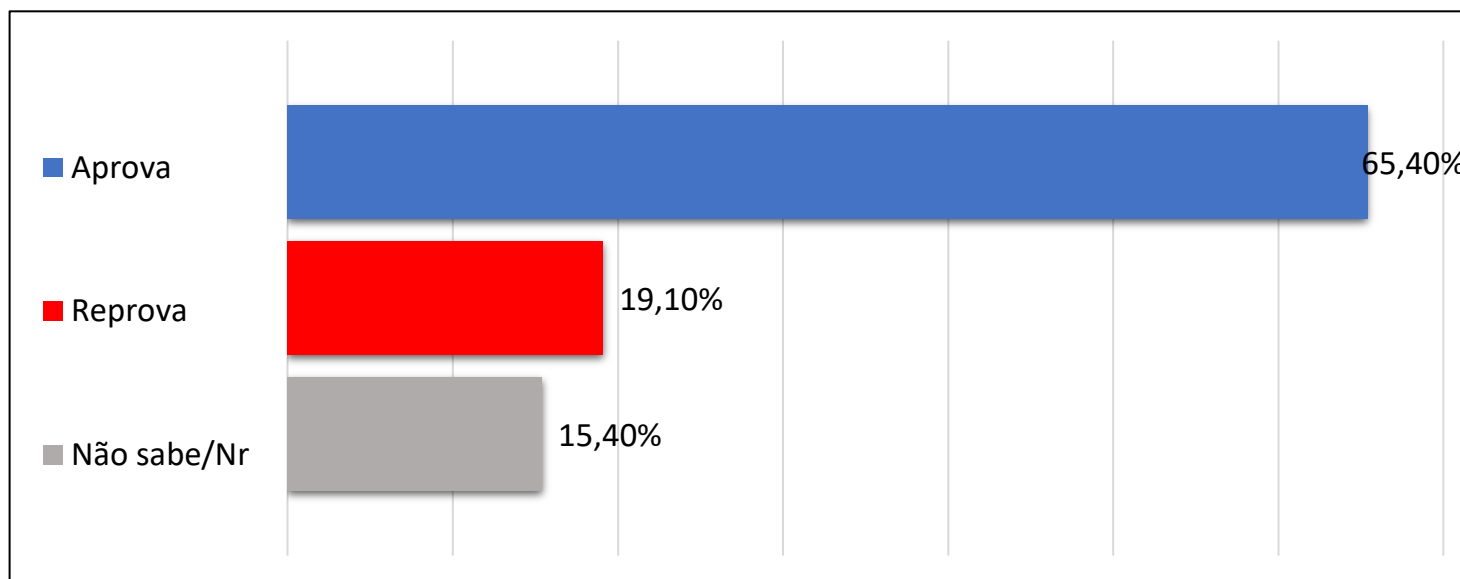
Consumo annuo: 12.988 kWh

Grafico consumi in kWh



# Avaliação da Administração Estadual

# AVALIAÇÃO DA ADMINISTRAÇÃO ESTADUAL – De uma maneira geral, o(a) Sr.(a) diria que aprova ou reprova a maneira como o Governador Tarcísio de Freitas está governando São Paulo?



Ágili Pesquisas – 21 à 23 de agosto de 2024

Aprovação do Governador	Totais	Sexo		Idade					Escolaridade		
	Total sujeitos	Masculino	Feminino	16 a 24	25 a 34	35 a 44	45 a 59	60 ou+	Fundamental	Médio	Superior
<b>Aprova</b>	65,4 %	71,6 %	59,8 %	67,2 %	59,7 %	64,7 %	66,3 %	68,3 %	64,6 %	63,5 %	73,2 %
<b>Reprova</b>	19,1 %	17,1 %	21,0 %	20,7 %	20,2 %	20,0 %	19,3 %	17,2 %	19,3 %	20,7 %	14,3 %
<b>Não sabe/Nr</b>	15,4 %	11,4 %	19,1 %	12,1 %	20,2 %	15,3 %	14,4 %	14,5 %	16,1 %	15,9 %	12,5 %
<b>Total Base sujeitos</b>	<b>100,00%</b>	<b>100,00%</b>	<b>100,00%</b>	<b>100,00%</b>	<b>100,00%</b>	<b>100,00%</b>	<b>100,00%</b>	<b>100,00%</b>	<b>100,00%</b>	<b>100,00%</b>	<b>100,00%</b>

...tiens for...  
...zione ter...  
...ologia -...  
...potenze in...  
...Livello m...  
...Tensione...  
...Data att...  
...Contratto...

## DETTAGLIO CONSUMI STORICI

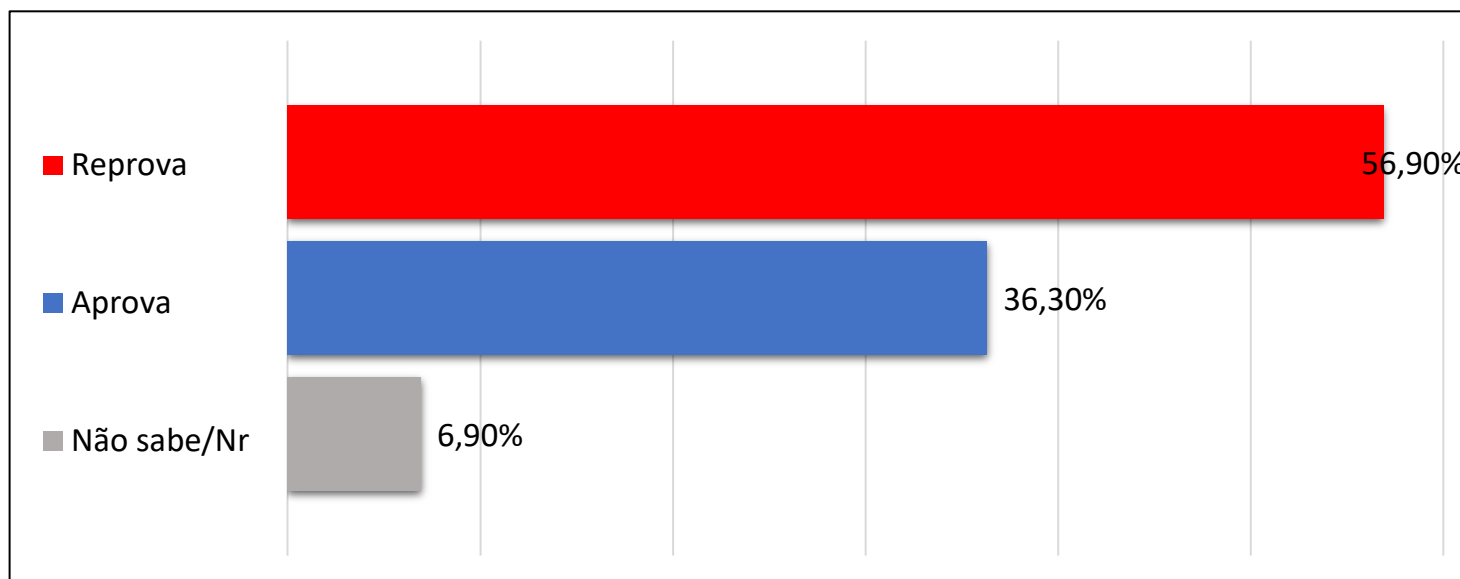
Consumo annuo: 12.988 kWh

Grafico consumi in kWh



# Avaliação da Administração Federal

# AVALIAÇÃO DA ADMINISTRAÇÃO FEDERAL – De uma maneira geral, o(a) Sr.(a) diria que aprova ou reprova a maneira como o Presidente Lula está governando o País?



Ágili Pesquisas – 21 à 23 de agosto de 2024

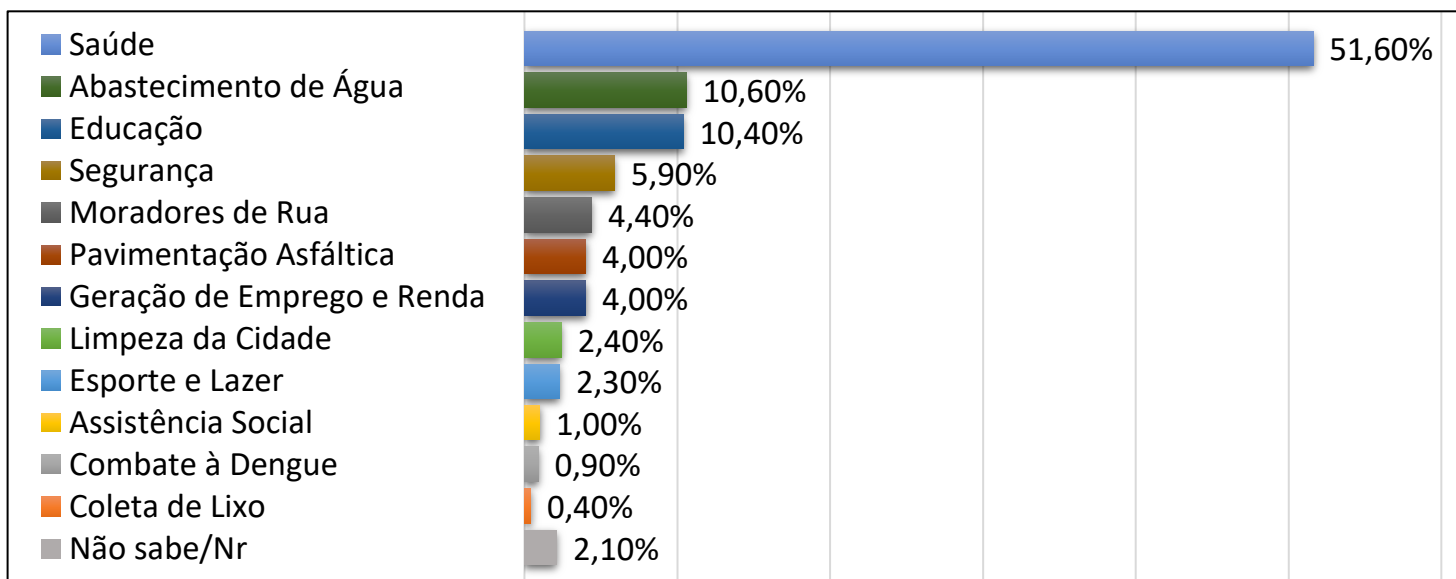
Aprovação do Presidente	Totais	Sexo		Idade					Escolaridade		
	Total sujeitos	Masculino	Feminino	16 a 24	25 a 34	35 a 44	45 a 59	60 ou+	Fundamental	Médio	Superior
<b>Reprova</b>	56,9 %	55,4 %	58,2 %	56,9 %	61,3 %	58,7 %	62,6 %	46,8 %	48,4 %	57,8 %	73,2 %
<b>Aprova</b>	36,3 %	37,4 %	35,2 %	39,7 %	31,9 %	34,7 %	31,0 %	44,6 %	43,7 %	36,8 %	17,9 %
<b>Não sabe/Nr</b>	6,9 %	7,2 %	6,6 %	3,4 %	6,7 %	6,7 %	6,4 %	8,6 %	7,9 %	5,4 %	8,9 %
<b>Total Base sujeitos</b>	<b>100,00%</b>	<b>100,00%</b>	<b>100,00%</b>	<b>100,00%</b>	<b>100,00%</b>	<b>100,00%</b>	<b>100,00%</b>	<b>100,00%</b>	<b>100,00%</b>	<b>100,00%</b>	<b>100,00%</b>



## Avaliação da Administração Municipal Áreas Prioritárias



# ÁREAS PRIORITÁRIAS – De uma maneira geral, entre as áreas que vamos citar, qual o(a) Sr.(a) considera mais importante e que a prefeitura deveria priorizar seus esforços para melhorar a qualidade de vida da população de Piracicaba SP?



Ágili Pesquisas – 21 à 23 de agosto de 2024

Áreas Prioritárias	Totais	Sexo		Idade					Escolaridade		
	Total sujeitos	Masculino	Feminino	16 a 24	25 a 34	35 a 44	45 a 59	60 ou+	Fundamental	Médio	Superior
Saúde	51,6 %	46,7 %	56,0 %	34,5 %	47,9 %	48,7 %	52,9 %	60,2 %	55,1 %	50,6 %	46,4 %
Abastecimento de Água	10,6 %	11,7 %	9,6 %	20,7 %	6,7 %	12,0 %	11,2 %	8,1 %	9,8 %	10,8 %	11,6 %
Educação	10,4 %	9,0 %	11,7 %	12,1 %	20,2 %	14,0 %	9,1 %	2,2 %	5,1 %	12,3 %	17,0 %
Segurança	5,9 %	6,0 %	5,7 %	12,1 %	5,0 %	4,0 %	5,9 %	5,9 %	6,3 %	5,7 %	5,4 %
Moradores de Rua	4,4 %	5,4 %	3,6 %	6,9 %	5,0 %	2,7 %	4,3 %	4,8 %	5,1 %	3,9 %	4,5 %
Pavimentação Asfáltica	4,0 %	5,4 %	2,7 %	1,7 %	5,0 %	5,3 %	2,7 %	4,3 %	3,1 %	4,2 %	5,4 %
Geração de Emprego e Renda	4,0 %	4,5 %	3,6 %	1,7 %	0,8 %	6,0 %	7,0 %	2,2 %	3,5 %	4,5 %	3,6 %
Limpeza da Cidade	2,4 %	3,3 %	1,6 %	1,7 %	0,8 %	2,0 %	2,1 %	4,3 %	3,5 %	2,4 %	-
Esporte e Lazer	2,3 %	2,4 %	2,2 %	5,2 %	4,2 %	2,7 %	1,1 %	1,1 %	0,8 %	3,3 %	2,7 %
Assistência Social	1,0 %	1,2 %	0,8 %	1,7 %	0,8 %	-	1,6 %	1,1 %	1,6 %	-	2,7 %
Combate à Dengue	0,9 %	1,2 %	0,5 %	-	0,8 %	-	1,6 %	1,1 %	1,6 %	0,6 %	-
Coleta de Lixo	0,4 %	0,6 %	0,3 %	-	0,8 %	0,7 %	-	0,5 %	0,8 %	-	0,9 %
Não sabe/Nr	2,1 %	2,7 %	1,6 %	1,7 %	1,7 %	2,0 %	0,5 %	4,3 %	3,5 %	1,8 %	-
<b>Total Base sujeitos</b>	<b>100,00%</b>	<b>100,00%</b>	<b>100,00%</b>	<b>100,00%</b>	<b>100,00%</b>	<b>100,00%</b>	<b>100,00%</b>	<b>100,00%</b>	<b>100,00%</b>	<b>100,00%</b>	<b>100,00%</b>

...temo forn...  
...zione ter...  
...ologia -clie...  
...potenze ins...  
...Livello mass...  
...Tensione di...  
...Data attivaz...  
...Contratto di...

## DETTAGLIO CONSUMI STORICI

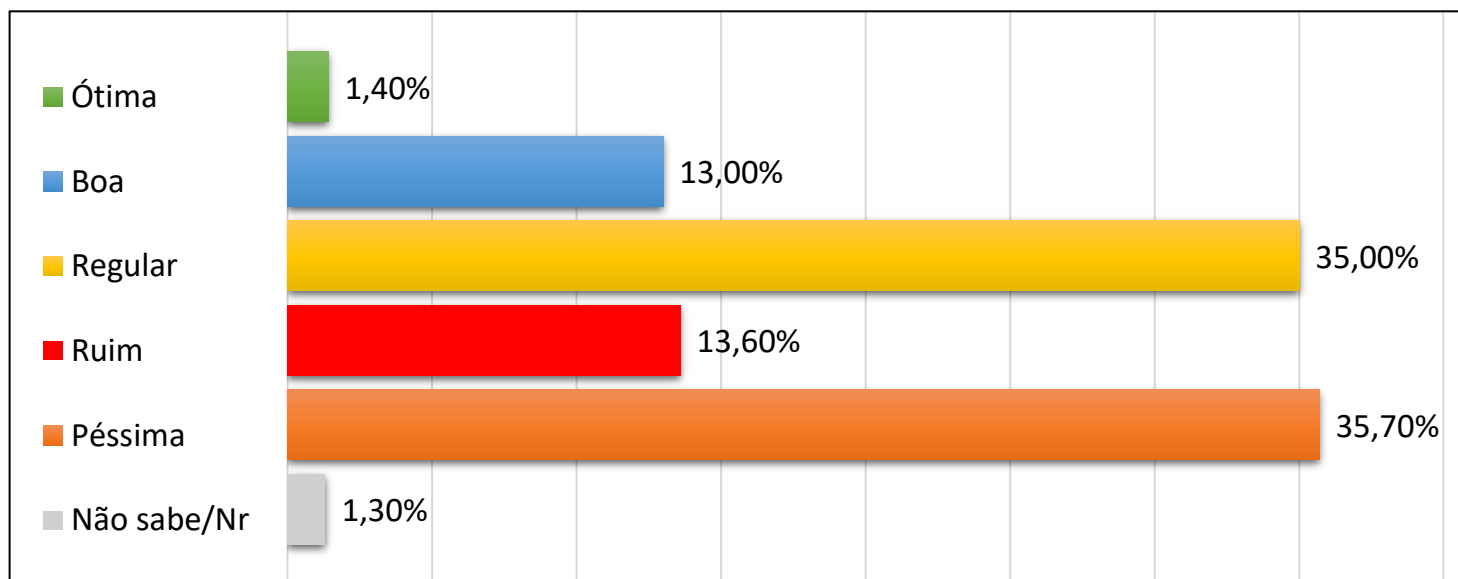
Consumo annuo: 12.988 kWh

Grafico consumi in kWh



# Avaliação da Administração Municipal

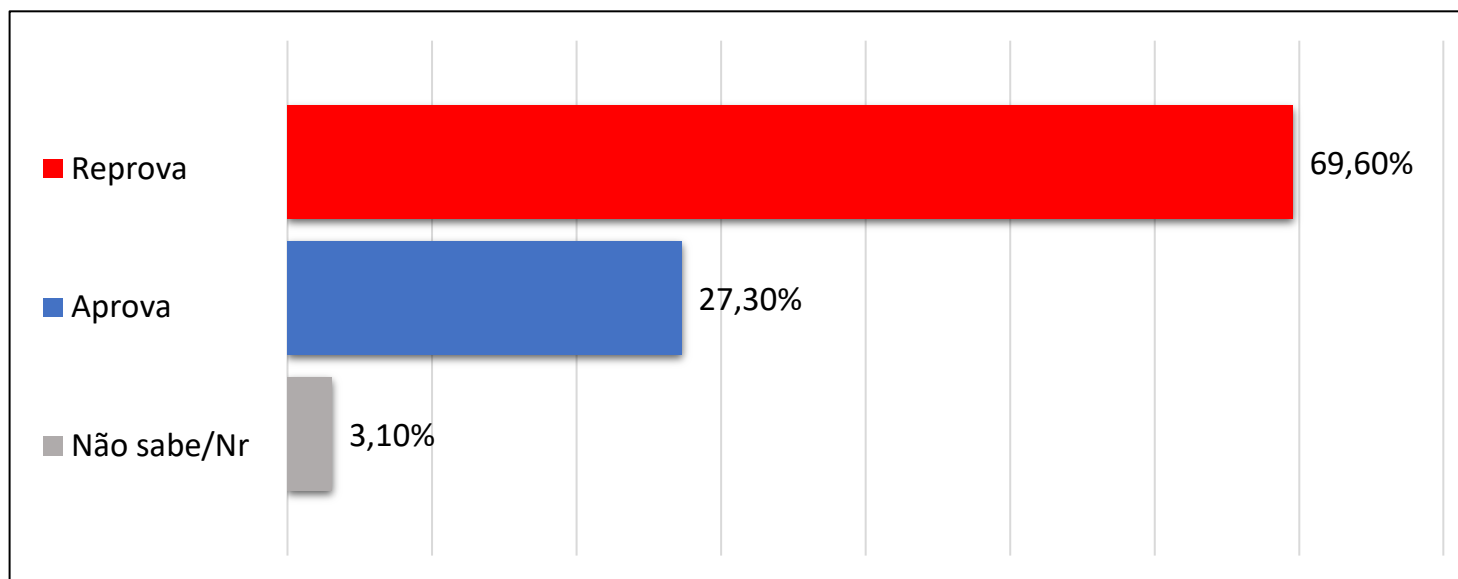
# CLASSIFICAÇÃO DA ADMINISTRAÇÃO MUNICIPAL – De uma maneira geral, o(a) Sr.(a) diria que a Administração Municipal de Piracicaba SP está ótima, boa, regular, ruim ou péssima?



Ágili Pesquisas – 21 à 23 de agosto de 2024

Classificação da Administração Municipal	Totais	Sexo		Idade					Escolaridade		
		Masculino	Feminino	16 a 24	25 a 34	35 a 44	45 a 59	60 ou+	Fundamental	Médio	Superior
Ótima	1,4 %	1,2 %	1,6 %	3,4 %	0,8 %	-	1,6 %	2,2 %	2,4 %	0,6 %	1,8 %
Boa	13,0 %	14,4 %	11,7 %	13,8 %	13,4 %	11,3 %	9,1 %	17,7 %	13,0 %	13,8 %	10,7 %
Regular	35,0 %	38,0 %	32,2 %	46,6 %	40,3 %	38,7 %	25,1 %	34,9 %	33,1 %	35,9 %	36,6 %
Ruim	13,6 %	13,5 %	13,7 %	6,9 %	16,8 %	11,3 %	18,2 %	10,8 %	11,8 %	13,8 %	17,0 %
Péssima	35,7 %	32,3 %	38,8 %	29,3 %	26,9 %	38,0 %	44,4 %	32,8 %	37,4 %	35,0 %	33,9 %
Não sabe/Nr	1,3 %	0,6 %	1,9 %	-	1,7 %	0,7 %	1,6 %	1,6 %	2,4 %	0,9 %	-
<b>Total Base sujeitos</b>	<b>100,00%</b>	<b>100,00%</b>	<b>100,00%</b>	<b>100,00%</b>	<b>100,00%</b>	<b>100,00%</b>	<b>100,00%</b>	<b>100,00%</b>	<b>100,00%</b>	<b>100,00%</b>	<b>100,00%</b>

# APROVAÇÃO DA ADMINISTRAÇÃO MUNICIPAL – De uma maneira geral, o(a) Sr.(a) diria que aprova ou reprovava a Administração Municipal de Piracicaba SP?



Ágili Pesquisas – 21 à 23 de agosto de 2024

Aprovação da Administração	Totais	Sexo		Idade					Escolaridade		
	Total sujeitos	Masculino	Feminino	16 a 24	25 a 34	35 a 44	45 a 59	60 ou+	Fundamental	Médio	Superior
Reprova	69,6 %	66,5 %	72,4 %	43,1 %	64,7 %	76,0 %	77,5 %	67,7 %	70,1 %	66,5 %	77,7 %
Aprova	27,3 %	30,5 %	24,3 %	53,4 %	32,8 %	20,7 %	19,8 %	28,5 %	25,6 %	30,8 %	20,5 %
Não sabe/Nr	3,1 %	3,0 %	3,3 %	3,4 %	2,5 %	3,3 %	2,7 %	3,8 %	4,3 %	2,7 %	1,8 %
<b>Total Base sujeitos</b>	<b>100,00%</b>	<b>100,00%</b>	<b>100,00%</b>	<b>100,00%</b>	<b>100,00%</b>	<b>100,00%</b>	<b>100,00%</b>	<b>100,00%</b>	<b>100,00%</b>	<b>100,00%</b>	<b>100,00%</b>